

Cafetière filtre programmable Réf : BCF570



Une Expérience Caféinée Optimale

La **cafetière filtre programmable BCF570** offre une expérience exceptionnelle, alliant générosité, performance et praticité pour des moments de dégustation inégalables.

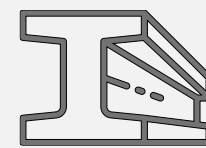
Avec une **capacité impressionnante de 1,8 litres**, équivalant à **jusqu'à 18 tasses de café**, cette cafetière est la partenaire idéale pour des réveils en douceur ou des pauses caféinées à tout moment de la journée.

Son design performant intègre des **douchettes multi-sorties innovantes**, assurant une **dispersion optimale de la mouture pour un développement maximal des arômes**. Le **sélecteur d'arôme** permet de **personnaliser l'intensité du café**, une fonction particulièrement efficace pour les petites quantités.

L'**écran digital** offre une **lisibilité parfaite** de l'heure, une **animation graphique de la percolation**, un **compte à rebours pour le maintien au chaud** et l'affichage des **fonctions sélectionnées**.

Pour plus de confort, l'**écran peut être mis en sommeil** tout en conservant la fonctionnalité de l'heure. Le support-filtre amovible accepte des **filtres papier courants** de tailles n°2, 4 et 6.

Grâce au **système stop-gouttes**, la verseuse peut être retirée à tout moment pendant l'écoulement et replacée rapidement pour poursuivre la percolation. Un signal sonore annonce la fin de l'écoulement, et la fonction **Maintien au chaud s'enclenche automatiquement pour une durée maximale de 30 minutes**, avec un compte à rebours affiché en temps réel.




Habillage principal en
inox satiné



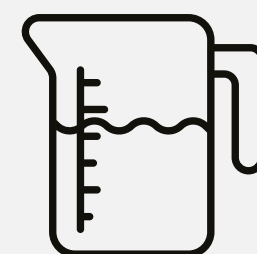
Signalisation
automatique de
demande de
détartrage



Grand écran LCD multi-
information et animé et
réglages intuitifs par molette
Easy Select



Départ différé jusqu'à 24h
et bips sonores
désactivables



Grande contenance de 1,8L

Cafetière filtre programmable

Réf : BCF570

Données spécifiques	
EAN du produit	3576160025544
Catégorie du produit	Cafetière filtre programmable
Couleurs	Inox et Noir
Capacité minimum	0,3 L
Capacité maximum	1,8 L
Maintien au chaud	Maintien au chaud automatique 30 minutes
Mise en veille	Mise en veille automatique après le maintien en chaud
Départ différé	Oui (jusqu'à 24 heures)
Ecran digital	Oui (désactivable)
Affichage heure	Oui
Matière	Habillage principal en inox satiné avec inserts design chromés et boutons de commande rétro-éclairés avec finition chrome.
Type de bol	Verseuse verre, équipée d'un couvercle amovible, compatible lave-vaisselle
Support filtre	Amovible et compatible avec filtres papier n°2, 4 et 6
Système stop-gouttes	Oui
Sécurité	Système de détection "réservoir vide"
Accessoire fourni	1 cuillère doseuse
Niveau d'eau visible	Oui
Alerte détartrage	Oui
Pieds antidérapants	Oui
Données générales	
Fabriqué en	Chine
Garantie	2 ans
Disponibilité des pièces détachées	5 ans à compter de la date de fabrication
Puissance (W)	950 W
Dimensions du produit	L23 x H36 x P26,5cm
Poids du produit	2,75 kg
Dimensions du produit emballé	L27 x H41 x P25 cm
Poids du produit emballé	3,3kg
Dimensions du suremballage	
Poids du suremballage	6,6 kg
EAN du suremballage	
Nombre de produits par suremballage	2
Nombre de produits par palette	36
Nombre de colis par couche	
Nombre de couches par palette	

*Conformément à la réglementation en vigueur