

SAMSUNG

DV90DG52A0TH/EF

Sèche-linge pompe à chaleur 9kg



Heatpump
TECHNOLOGY

DIGITAL INVERTER
TECHNOLOGY

SmartThings

Capacité, pratique, soin du linge

- Capacité 9kg
- Pompe à chaleur
- Optimal Dry & Quick Dry 35'
- Moteur Digital Inverter
- Panneau de contrôle intelligent
- Filtre 2 en 1
- Panier de séchage
- Efficacité énergétique A+++

Technologie pompe à chaleur



En recyclant l'air chaud et en le chauffant à une température inférieure à un sèche-linge à condensation classique, la technologie de pompe à chaleur "Heat Pump Samsung" respecte votre linge et vous permet de faire des économies d'énergie considérable.

Optimal Dry



L'arrêt du séchage est automatique grâce au capteur d'humidité, ce qui permet des économies d'énergies et un plus grand soin du linge.

Sèche-linge pompe à chaleur 9kg

DV90DG52A0TH/EF

Caractéristiques techniques

Caractéristiques

| | |
|---------------------------------|------------------------------------|
| Capacité de séchage | 9kg (115L) |
| Mode de séchage | Pompe à chaleur (R-134a[GWP=1430]) |
| Capteur Optimal Dry | oui |
| Filtre 2-en-1 | oui |
| Kit évacuation | oui |
| Indication du temps restant | oui |
| Indicateur de fin de cycle | oui |
| Alarme saturation de filtre | oui |
| Moteur Digital Inverter™ | oui |
| SmartThings (Wifi) | oui |
| Lumière Tambour | oui |
| Classe énergétique | C |
| Classe d'efficacité de séchage | B |
| Panneau de contrôle intelligent | oui |
| Porte réversible | oui |

Programmes

| | |
|-----------------------------|-----|
| Air froid | oui |
| Prêt à repasser | oui |
| Vêtement de sport | oui |
| Temps séchage | oui |
| Serviettes | oui |
| Laine | oui |
| Draps | oui |
| Séchage rapide 35 min (1kg) | oui |
| ECO Coton | oui |
| Délicat | oui |
| Mix | oui |
| Synthétiques | oui |
| Anti-Allergènes | oui |
| Programme téléchargé | oui |

Options

| | |
|----------------------|----------|
| Anti-pli | oui |
| Lumière tambour | oui |
| Signal sonore On/Off | oui |
| Arrêt différé | 3 à 19 h |

Sécurité

| | |
|-------------------|-----|
| Sécurité enfant | oui |
| Témoin d'anomalie | oui |

Consommations normalisées

| | |
|--|-----------|
| Consommation d'énergie annuelle* | 194kWh/an |
| Conso. pleine charge (E dry) | 1,54kWh |
| Conso. demi-charge (E dry 1/2) | 0,89kWh |
| Conso. d'électricité en mode arrêt | 0,50W |
| Conso. d'électricité en mode "laissé sur marche" | 5W |

Spécifications techniques

| | |
|--|--------------------|
| Dimensions hors tout (H x L x P) | 850 x 600 x 600 mm |
| Dimensions hors tout (H x L x P [hublot inclus]) | 850 x 600 x 650 mm |
| Dimensions emballées (H x L x P) | 895 x 670 x 695 mm |
| Poids net/brut | 48 / 51 kg |
| Niveau sonore | 65 dB(A) |
| Couleur | Blanc |
| Couleur hublot | Blanc |
| Pays de fabrication | Chine |
| Code EAN | 8806097064671 |

Panneau de contrôle SIMPLE ET intelligent



Grâce à son intelligence artificielle et son interface réduite à l'essentiel, ce nouveau panneau de contrôle vous facilite la vie. Programmes les plus utilisés, réglages préférés, description de chaque programme.... Il communique même avec votre lave-linge Samsung* pour proposer le programme de séchage le plus adapté. Lancez votre sèche-linge d'un simple geste.

*sous réserve de comptabilité entre les deux produits

Optimal Dry



L'arrêt du séchage est automatique grâce au capteur d'humidité, ce qui permet des économies d'énergies et un plus grand soin du linge.

Filtre 2-en-1



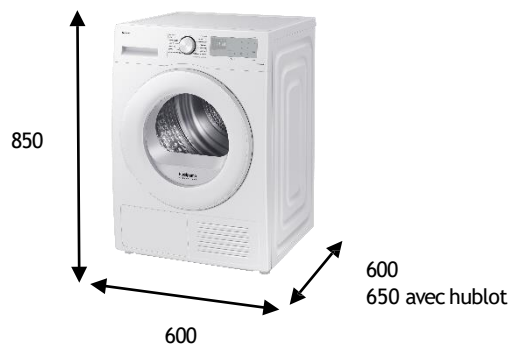
Performance et entretien optimisés grâce à un nouveau filtre dans la porte qui capte davantage de fibres textiles. Celui-ci permet de supprimer le filtre du condenseur, pour faciliter l'entretien de l'appareil.

SmartThings



Lave-linge compatible avec l'écosystème SmartThings de Samsung. Son assistant Q-Rator simplifie le cycle de lavage grâce à ses fonctionnalités intuitives : Assistant choix programme, Planificateur, Diagnostic utilisation.

*Installez votre sèche-linge dans un environnement où la température varie entre 5 °C et 35 °C



Sèche-linge pompe à chaleur 9kg

DV90DG52A0TH/EF



Fiche technique de l'appareil

Selon la réglementation (UE) n° 1061/2010

Chaque astérisque « * » représente un chiffre (de 0 à 9) ou une lettre (de A à Z) qui varie d'un modèle à l'autre.

SAMSUNG

Nom du modèle : DV90DG52A0TH/EF

| | | |
|---|----------------|--|
| Samsung | | |
| Nom du modèle | | DV9*DG52A0** |
| Capacité | kg | 9,0 |
| Type | | Condensateur |
| Classe énergétique | | |
| A+++ (économique) à D (peu économique) | | A+++ |
| Consommation d'énergie | | |
| Consommation d'énergie annuelle (AE_C) (La consommation d'énergie est basée sur 160 programmes de séchage standard pour coton en charge pleine et en demi-charge, et la consommation des modes de faible puissance. La consommation d'énergie réelle par cycle dépendra de la façon dont l'appareil est utilisé.) | kWh/an | 194,0 |
| Sèche-linge automatique | | Oui |
| Consommation d'énergie (E_dry) Programme pour coton standard en charge pleine | kWh | 1,54 |
| Consommation d'énergie (E_dry.1/2) Programme pour coton standard en demi-charge | kWh | 0,89 |
| Mode Off (Éteint) et mode Left-on (Veille) | | |
| Consommation d'énergie en mode Off (Éteint) (P_o) en charge pleine | W | 0,50 |
| Consommation en mode Left-on (Veille) (P_l) en charge pleine | W | 5,00 |
| Durée du mode Left-on (Veille) | min | 10 |
| Le programme auquel les informations figurant sur l'étiquette et sur la Fiche technique font référence (« programme coton standard » utilisé en pleine charge et en demi-charge correspond au programme de séchage standard auquel les informations figurant sur l'étiquette et sur la fiche technique font référence. Ce programme convient pour sécher du linge en coton normalement humide et constitue le programme le plus efficace en matière de consommation d'énergie pour le coton. Les données de consommation peuvent différer des valeurs nominales indiquées ci-dessus, selon la taille de la charge, les types de textiles, les taux d'humidité résiduelle après essorage, les variations de l'alimentation électrique et les éventuelles options supplémentaires sélectionnées.) | |  Cotton (Coton) +  Dry Level (Niveau de séchage) 2 + (Wrinkle Prevent (Anti-froissage) désactivée) |
| Durée du programme standard | | |
| Durée du programme pondérée Programme pour coton standard en charge pleine et en demi-charge | min | 174 |
| Durée du programme (T_dry) Programme pour coton standard en charge pleine | min | 220 |
| Durée de programme (T_dry.1/2) Programme standard pour coton en demi-charge | min | 140 |
| Classe d'efficacité de condensation | | |
| A (très efficace) à G (peu efficace) | | B |
| Efficacité de condensation moyenne en charge pleine | % | 87 |
| Efficacité de condensation moyenne en demi-charge | % | 87 |
| Efficacité de condensation pondérée | % | 87 |
| Niveau sonore | | |
| Séchage en charge pleine | dB (A) re 1 pW | 65 |