

FR


INFORMATIONS IMPORTANTES RELATIVES À LA SÉCURITÉ


A LIRE ATTENTIVEMENT ET A CONSERVER POUR RÉFÉRENCE ULTÉRIEURE


Ce manuel s'applique à plusieurs modèles, les éléments indiqués peuvent ne pas s'appliquer à votre produit. Veuillez vous référer à votre produit.


Avant d'utiliser l'appareil, lisez ces consignes de sécurité. Conservez-les à proximité pour référence future.


Ces instructions et l'appareil lui-même apportent des avertissements de sécurité importants, à respecter à tout moment. Le fabricant décline toute responsabilité en cas de non-respect de ces consignes de sécurité, d'utilisation inappropriée de l'appareil ou de mauvais réglage des commandes.

 Les très jeunes enfants (0-3 ans) doivent être tenus à l'écart de l'appareil. Les jeunes enfants (3-8 ans) doivent être tenus à l'écart de l'appareil à moins d'être sous surveillance permanente. Les enfants à partir de 8 ans et les personnes ayant des capacités physiques, sensorielles ou mentales réduites ou un manque d'expérience et de connaissances ne peuvent utiliser cet appareil que s'ils sont surveillés ou s'ils ont reçu des instructions sur l'utilisation en toute sécurité, et comprennent les risques encourus. Les enfants ne doivent pas jouer avec cet appareil. Le nettoyage et l'entretien par l'utilisateur ne doivent pas être effectués par des enfants sans encadrement. L'appareil et son cordon hors de la portée des enfants de moins de 8 ans.


 **AVERTISSEMENT** : Lorsque l'appareil fonctionne en mode combiné, les enfants ne doivent utiliser le four que sous la surveillance d'un adulte, étant données les températures générées.


 **AVERTISSEMENT** : L'appareil ainsi que les pièces accessibles, devient chaud en cours d'utilisation. Des précautions doivent être prises afin d'éviter de toucher les éléments chauffants. Les enfants de moins de 8 ans doivent être surveillés en permanence lors de l'utilisation de l'appareil.


 Ne laissez jamais l'appareil sans surveillance pendant le séchage des aliments. Si l'appareil est adapté à l'utilisation d'une sonde, n'utilisez qu'une sonde de température recommandée pour ce four - risque d'incendie.


 Tenez les vêtements et autres matériaux inflammables à distance de l'appareil jusqu'à ce que tous les composants aient complètement refroidi - risque d'incendie. Soyez toujours vigilant lors de la cuisson d'aliments riches en matières grasses, en huile ou lors de l'ajout de boissons alcoolisées - risque d'incendie. Utilisez des maniques pour retirer les casseroles et les accessoires. En fin de cuisson, ouvrez la porte avec précaution en laissant s'échapper


progressivement l'air chaud ou la vapeur avant d'accéder à l'enceinte - risque de brûlures. Ne pas obstruer les bouches d'aération à l'avant du four - risque d'incendie.


 Faites preuve de prudence lorsque la porte du four est en position ouverte ou baissée, afin d'éviter de heurter la porte.


 **AVERTISSEMENT** : Si la porte ou les joints de porte sont endommagés, le four ne doit pas être utilisé tant qu'il n'a pas été réparé – risque de blessure !


 **AVERTISSEMENT** : Les liquides et les aliments ne doivent pas être chauffés dans des récipients hermétiques – risque d'explosion. Le chauffage des boissons peut entraîner une ébullition éruptive différée. Il faut faire attention lors de la manipulation du récipient – risque de brûlures.


 Le four à micro-ondes est destiné à chauffer des aliments et des boissons. Ne séchez pas d'aliments ou de vêtements et ne chauffez pas de coussins chauffants, de pantoufles, d'éponges ou autres - risque d'incendie. Ne laissez pas le four sans surveillance lorsque vous réchauffez des aliments dans des récipients en plastique ou en papier - risque d'incendie.


 Le contenu des biberons et des petits pots pour bébé doit être remué ou secoué et sa température vérifiée - risque de brûlures. Ne chauffez pas les œufs dans leur coquille ni les œufs durs entiers - risque d'explosion.


 Après avoir chauffé des aliments pour bébés ou des liquides dans un biberon ou une tasse pour micro-ondes, secouez/remuez toujours et vérifiez la température avant de servir. Vous assurez ainsi une bonne répartition de la chaleur et évitez les risques de brûlure ou d'ébouillantage.

 N'utilisez que des ustensiles adaptés à la cuisson aux micro-ondes. N'utilisez pas de récipients métalliques - risque de blessure.

 N'utilisez qu'une sonde de température recommandée pour ce four - risque d'incendie.


 En cas d'émission de fumée, éteignez ou débranchez l'appareil et gardez la porte fermée afin d'étouffer les flammes.

 Si l'appareil est installé à 850 mm ou plus du sol, veillez à ne pas déplacer le plateau tournant en retirant des récipients – risque de blessure.


 N'utilisez pas votre four à micro-ondes pour la friture, car la température de l'huile ne peut pas être contrôlée.


 Les récipients métalliques pour aliments et boissons


ne conviennent pas à la cuisson aux micro-ondes.


 Ne démontez pas les plaques de protection des entrées micro-ondes situées sur les flancs de l'enceinte du four (pour certains modèles). Elles empêchent la graisse et les particules alimentaires de pénétrer dans les canaux d'entrée du micro-ondes.


UTILISATION AUTORISÉE

 **ATTENTION** : L'appareil n'est pas destiné à être utilisé au moyen d'un dispositif de commutation externe, tel qu'une minuterie ou un système télécommandé séparé.


 Cet appareil est destiné à être utilisé dans des applications domestiques et similaires telles que : cuisines du personnel dans les magasins, bureaux et autres environnements de travail ; maisons de ferme ; par les clients des hôtels, motels, chambres d'hôtes et autres environnements résidentiels.


 Aucune autre utilisation n'est autorisée (par exemple chauffer des pièces).


 Cet appareil n'est pas destiné à un usage professionnel. N'utilisez pas l'appareil à l'extérieur.


 Ne stockez pas de substances explosives ou inflammables (par ex. de l'essence ou des aérosols) à l'intérieur ou à proximité de l'appareil - risque d'incendie.


INSTALLATION


 L'appareil doit être manipulé et installé par deux personnes ou plus - risque de blessure. Utilisez des gants de protection pour déballer et installer - risque de coupures.


 L'installation, y compris l'alimentation en eau (le cas échéant), les raccordements électriques et les réparations doivent être effectuées par un technicien qualifié. Ne réparez et ne remplacez aucune pièce de l'appareil, sauf indication contraire dans le manuel d'utilisation. Tenez les enfants éloignés du lieu d'installation. Après avoir déballé l'appareil, assurez-vous qu'il n'a pas été endommagé pendant le transport. En cas de problème, contactez le revendeur ou le Service Après Vente le plus proche. Une fois installé, les déchets d'emballage (pièces en plastique, polystyrène, etc.) doivent être stockés hors de portée des enfants - risque d'étouffement. L'appareil doit être débranché de l'alimentation électrique avant toute opération d'installation - risque de choc électrique. Lors de l'installation, assurez-vous que l'appareil n'endommage pas le câble d'alimentation - risque d'incendie ou de choc électrique. N'activez l'appareil qu'une fois l'installation terminée.

 Ne retirez pas l'appareil de sa base en mousse de polystyrène avant le moment de l'installation.


 Cet appareil n'est destiné qu'à une pose libre. Ne l'utilisez pas en encastrable et ne le placez pas dans une armoire.


 Placez le four à une distance adéquate des autres sources de chaleur. Pour assurer une ventilation suffisante, il doit y avoir un espace libre d'au moins 30 cm au-dessus du four.


 Ce four n'est pas destiné à être placé ou utilisé sur une surface de travail à moins de 850 mm au-dessus du sol.


 Après avoir déballé l'appareil, assurez-vous que sa porte ferme correctement. En cas de problème, contactez le revendeur ou le Service Après Vente le plus proche.


AVERTISSEMENTS ÉLECTRIQUES


 La plaque signalétique se trouve à l'arrière ou au bas du four (selon votre produit).

 Il doit être possible de débrancher l'appareil de l'alimentation électrique en le débranchant si la prise est accessible, ou par un interrupteur multipolaire installé en amont de la prise, conformément aux règles de câblage et l'appareil doit être relié à la terre conformément aux normes nationales de sécurité électrique.


 N'utilisez pas ni rallonges, ni multiprises ni adaptateurs. Les composants électriques ne doivent pas être accessibles à l'utilisateur après l'installation. N'utilisez pas l'appareil lorsque vous êtes mouillé ou pieds nus. N'utilisez jamais cet appareil s'il présente un câble d'alimentation ou une fiche endommagé, s'il ne fonctionne pas correctement, s'il est tombé ou endommagé.


 Si le cordon d'alimentation électrique est endommagé, il doit être remplacé à l'identique par le fabricant, son agent de service ou des personnes aux qualifications similaires afin d'éviter tout risque - risque de choc électrique.


 Si le câble d'alimentation doit être remplacé, contactez un centre de service agréé.

 Ne plongez ni le câble d'alimentation ni la fiche secteur dans l'eau. Tenez le câble à l'écart des surfaces chaudes - risque d'électrocution ou d'incendie.

NETTOYAGE ET ENTRETIEN

 **AVERTISSEMENT** : Il est dangereux pour quiconque autre qu'une personne compétente d'effectuer une quelconque opération d'entretien ou de réparation impliquant le retrait d'un capot qui protège contre l'exposition à l'énergie des micro-ondes.

 Le fait de ne pas maintenir le four dans un état propre peut entraîner une détérioration de la surface pouvant nuire à la durée de vie de l'appareil et éventuellement entraîner une situation dangereuse.

 Le four doit être nettoyé régulièrement et tous les résidus d'aliments doivent être éliminés.

⚠ AVERTISSEMENT : Assurez-vous que l'appareil est éteint et débranché de l'alimentation électrique avant d'effectuer toute opération de maintenance. Pour éviter tout risque de blessure, utilisez des gants de protection (risque de laceration) et des chaussures de sécurité (risque de contusion) ; assurez-vous de manipuler à deux personnes (pour réduire la charge); n'utilisez jamais d'équipement de nettoyage à la vapeur (risque d'électrocution). Les réparations non professionnelles non autorisées par le fabricant peuvent entraîner un risque pour la santé et la sécurité, risque pour lequel le fabricant ne peut être tenu responsable. Aucun défaut ou dommage causé par des réparations ou un entretien non professionnel ne sera couvert par la garantie dont les termes sont décrits dans le document livré avec l'appareil.

⚠ Nettoyez régulièrement l'intérieur de la porte de l'appareil et le joint (sans le retirer) à l'aide d'une éponge douce, d'eau tiède et d'un détergent doux. Essuyez avec un chiffon doux. N'utilisez pas de grattoir métallique.

⚠ N'utilisez pas de nettoyant abrasif agressif ou de grattoir métallique pour nettoyer la vitre de la porte car cela peut rayer la surface, et potentiellement entraîner l'éclatement de la vitre.

⚠ Assurez-vous que l'appareil a refroidi avant de procéder au nettoyage ou à l'entretien - risque de brûlures.

⚠ AVERTISSEMENT : Éteignez l'appareil avant de remplacer la lampe - risque d'électrocution.


⚠ N'utilisez pas de tampons à récurer métalliques, de nettoyants abrasifs, de tampons en laine d'acier, de gants rugueux, etc. qui pourraient endommager le panneau de commande et les surfaces intérieures et extérieures du four. Utilisez un chiffon avec un détergent doux ou une serviette en papier avec un spray nettoyant pour vitres. Pulvérisez un nettoyant pour vitres sur une serviette en papier.

⚠ Utilisez un chiffon doux et humide avec un détergent doux afin de nettoyer les surfaces intérieures, l'avant et l'arrière de la porte et l'ouverture de la porte.

⚠ N'utilisez pas d'appareils de nettoyage à la vapeur pour le nettoyage de votre four à micro-ondes.

⚠ Le four doit être nettoyé régulièrement et tous les résidus d'aliments doivent être éliminés.


ÉLIMINATION DES MATÉRIAUX D'EMBALLAGE

⚠ Les matériaux d'emballage sont 100 % recyclables et portent le symbole de recyclage . Les différentes pièces de l'emballage doivent donc être éliminées de façon responsable et en totale conformité avec les réglementations locales en matière d'élimination des déchets.

ÉLIMINATION DES APPAREILS ÉLECTROMÉNAGERS

Cet appareil est fabriqué avec des matériaux recyclables ou réutilisables.

Débarressez-vous-en conformément aux réglementations locales d'élimination des déchets.


Pour plus d'informations sur le traitement, la valorisation et le recyclage des appareils électroménagers, contactez votre mairie, le service de collecte des ordures ménagères ou le magasin où vous avez acheté l'appareil. Cet appareil est marqué conformément à la directive européenne 2012/19/UE sur les Déchets d'équipements électriques et électroniques (DEEE) et à la réglementation sur les Déchets d'équipements électriques et électroniques 2013 (telle que modifiée). En vous assurant que ce produit est mis au rebut correctement, vous aidez à prévenir les conséquences potentiellement négatives pour l'environnement et pour la santé publique, qui pourraient survenir d'une mauvaise manipulation des déchets liés à ce produit. En vous assurant que ce produit est éliminé correctement, vous contribuez à prévenir les conséquences négatives pour l'environnement et la santé humaine. Le symbole  sur le produit ou sur la documentation qui l'accompagne indique qu'il ne doit pas être traité comme un déchet domestique mais doit être remis à un centre de collecte approprié pour le recyclage des équipements électriques et électroniques.



Points de collecte sur www.quefairedemesdechets.fr
Privilégiez la réparation ou le don de votre appareil



B00007496



W11599402